



donderdag 12 september 2024

Informatieblad van, voor en door de leden van VLEDDERBOULES

ZOMER COMPETITIE Vledderboules

Verleden jaar is er een poging gewaagd om dit 'fenomeen' nieuw leven in te blazen. Immers de laatste bekende competitie stamt uit 2019. Zoals u zich ook wellicht herinnert, ging dit niet altijd vlekkeloos.

Tijdens de laatste ALV is er daarom besloten die oude opzet te gaan gebruiken. Henk Zijlstra, Reinder Zuil en Marcel Schaaij hebben zich daarin verdiept en dit gezamenlijk opgepakt.

Resultaat:

In de maanden mei t/m augustus tellen alle gespeelde wedstrijden / rondes op maandag, donderdag en zaterdag mee voor de einduitslag.



Het bestuur Vledderboules heeft afgelopen voorjaar 2024 besloten na een aantal jaren weer een zomercompetitie voor leden in te stellen. Alle gespeelde partijen in de maanden mei tot en met augustus tellen mee voor de competitie, waarbij wel door een lid een minimum aantal partijen moet worden gespeeld om in aanmerking te komen voor de klassering.


Door het bestuur is vastgesteld dat **28% van het maximum aantal speelpartijen** bovengenoemd minimum is.


De zomercompetitie is begonnen op 2 mei (week 18) en geëindigd op 31 augustus (week 35). In de 4 maanden zijn er het volgende aantal maximum speelrondes geweest (excl. toernooidagen, dagen van slecht of heel warm weer) Mei: 32 / Juni: 22 / Juli: 27 / Aug: 33
Totaal dus: **114 speelrondes**. Dit houdt dus in dat er **minimaal 32 partijen** gespeeld moesten worden om in aanmerking te komen voor klassering.


Per maand zijn de uitslagen verwerkt en de (tussen)standen opgemaakt.


Op verzoek van het bestuur heeft Gerrit Wolthoff de registratie van de uitslagen verzorgd en naast- / onderstaande ranglijsten opgemaakt.

ONDERSTAAND DE TOP 5 KLASSERINGEN PER MAAND.


	maand mei	totaal	perc.	totaal	perc.	totaal	totaal	totaal	gem.	gem.
	wk 18 tm 22	gespeeld	gespeeld	gewonnen	gewonnen	saldo	voor	tegen	voor	tegen
	max. gesp. partijen = 32	W								
	geplaatst:	minimaal gespeelde wedstrijden voor plaatsing 28% = 9 Partijen								
 <h2>Zomercompetitie 5-2024</h2>										
nr.	geplaatst in mei:									
1	Zeilstra, Marten	9	28,1%	7	77,8%	26	99	73	11,0	8,1
2	Buruma, Louwrens	12	37,5%	9	75,0%	61	146	85	12,2	7,1
3	Vleeren, Henk van	26	81,3%	17	65,4%	42	273	231	10,5	8,9
4	Brugging, Gerrie	20	62,5%	13	65,0%	29	221	192	11,1	9,6
5	Gelderen, Ada van	18	56,3%	11	61,1%	-2	195	197	10,8	10,9

	maand juni	totaal	perc.	totaal	perc.	totaal	totaal	totaal	gem.	gem.
	wk 23 tm 26	gespeeld	gespeeld	gewonnen	gewonnen	saldo	voor	tegen	voor	tegen
	max. gesp. partijen = 22	W								
	geplaatst:	minimaal gespeelde wedstrijden voor plaatsing 28% = 6 Partijen								
 <h2>Zomercompetitie 6-2024</h2>										
nr.	geplaatst in juni:									
1	Veen, Gerie van der	13	59,1%	11	84,6%	55	166	111	12,8	8,5
2	Oudhuis, Lida	9	40,9%	7	77,8%	34	97	63	10,8	7,0
3	Mei, Jannie v.d.	16	72,7%	12	75,0%	18	191	173	11,9	10,8
4	Zeilstra, Marten	13	59,1%	9	69,2%	35	142	107	10,9	8,2
5	Buruma, Harna	6	27,3%	4	66,7%	25	76	51	12,7	8,5
6	Visscher, Mina	6	27,3%	4	66,7%	12	68	56	11,3	9,3
7	Zuil, Reinder	6	27,3%	4	66,7%	2	66	64	11,0	10,7

	maand juni	totaal	perc.	totaal	perc.	totaal	totaal	totaal	gem.	gem.
	wk 27 tm 30	gespeeld	gespeeld	gewonnen	gewonnen	saldo	voor	tegen	voor	tegen
	max. gesp. partijen = 27	W								
	geplaatst:	minimaal gespeelde wedstrijden voor plaatsing 28% = 8 Partijen								
 <h2>Zomercompetitie 7-2024</h2>										
nr.	geplaatst in juli:									
1	Zeilstra, Marten	21	53,8%	18	85,7%	104	262	158	12,5	7,5
2	Uneken, Albert	11	28,2%	9	81,8%	35	124	89	11,3	8,1
3	Brugging, Jan	24	61,5%	19	79,2%	116	281	165	11,7	6,9
4	Megen, Mark van	15	38,5%	9	60,0%	18	163	145	10,9	9,7
5	Brugging, Willem	9	23,1%	5	55,6%	19	81	62	9,0	6,9

	maand juni	totaal	perc.	totaal	perc.	totaal	totaal	totaal	gem.	gem.
	wk 27 tm 30	gespeeld	gespeeld	gewonnen	gewonnen	saldo	voor	tegen	voor	tegen
	max. gesp. partijen = 33	W								
	geplaatst:	minimaal gespeelde wedstrijden voor plaatsing 28% = 9 Partijen								
 <h2>Zomercompetitie 8-2024</h2>										
nr.	geplaatst in augustus:									
1	Wals, Maarten	15	45,5%	11	73,3%	34	167	133	11,1	8,9
2	Brugging, Annie	18	54,5%	13	72,2%	14	189	175	10,5	9,7
3	Vleeren, Henk van	33	100,0%	22	66,7%	88	386	298	11,7	9,0
4	Gelderen, Cees van	9	27,3%	6	66,7%	31	105	74	11,7	8,2
5	Zeilstra, Marten	21	63,6%	13	61,9%	31	224	193	10,7	9,2

NA 4 MAANDEN LEVERT DIT DE VOLGENDE EINDSTAND (TOP 5) OP:

	maand mei-juni	totaal	perc.	totaal	perc.	totaal	totaal	totaal	gem.	gem.
	wk 18 tm 35	gespeeld	gespeeld	gewonnen	gewonnen	saldo	voor	tegen	voor	tegen
	max. gesp. partijen = 114	W								
	geplaatst:	minimaal gespeelde wedstrijden voor plaatsing 28% = 32 Partijen								
 <h2>Zomercompetitie Vledderboules</h2>										
nr.	geplaatst mei t/m augustus:									
1	Zeilstra, Marten	64	56,1%	47	73,4%	196	727	531	11,4	8,3
2	Brugging, Jan	84	73,7%	52	61,9%	202	929	727	11,1	8,7
3	Gelderen, Cees van	36	31,6%	22	61,1%	72	386	314	10,7	8,7
4	Brugging, Annie	56	49,1%	34	60,7%	47	587	540	10,5	9,6
5	Brugging, Willem	45	39,5%	27	60,0%	91	486	395	10,8	8,8

WIE HEBBEN DE MEESTE PARTIJEN GESPEELD ?

	meerste partijen gespeeld	
Mei, Jannie v.d.	106	93,0%
Koning, Jentina	99	86,8%
Vleeren, Henk van	91	79,8%
Vleeren, Bennie van	85	74,6%
Brugging, Jan	84	73,7%
Vleeren, Geeske van	84	73,7%
Brugging, Gerrie	80	70,2%


WIE SCOORDEN DE MEESTE PUNTEN VOOR ?

		meeste punten voor	
Mei, Jannie v.d.	106	1015	9,58
Koning, Jentina	99	1002	10,12
Vleeren, Henk van	91	959	10,54
Brugging, Jan	84	929	11,06
Vleeren, Bennie van	85	850	10,00
Vleeren, Geeske van	84	825	9,82
Brugging, Gerrie	80	790	9,88


WIE HAD HET GROOTSTE SALDO (VOOR MINUS TEGEN)?

		grootste saldo plus	
Brugging, Jan	84	202	2,40
Zeilstra, Marten	64	196	3,06
Vleeren, Henk van	91	103	1,13
Brugging, Willem	45	91	2,02
Veen, Gerie van der	49	90	1,84


WIE WON HET VAAKST MET 13-0 ?

maand mei t/m aug		totaal	perc.	totaal	perc.	totaal	totaal	totaal								
wk 18 t/m 35		gespeeld	gespeeld	gewonnen	gewonnen	saldo	voor	tegen								
max. gesp. partijen = 114		W														
geplaatst:		minimaal gespeelde wedstrijden voor plaatsing 28% = 32 Partijen						uitslagen				percentage van gespeeld				
nr.		geplaatst mei t/m augustus														
		 Zomercompetitie Vledderboules														
1	Vleeren, Bennie van	85	74,6%	39	45,9%	-27	850	877	5	6	4	0	5,9%	7,1%	4,7%	0,0%
2	Brugging, Willem	45	39,5%	27	60,0%	91	486	395	5	2	4	1	11,1%	4,4%	8,9%	2,2%
3	Vleeren, Henk van	91	79,8%	53	58,2%	103	959	856	4	5	3	2	4,4%	5,5%	3,3%	2,2%
4	Zeilstra, Marten	64	56,1%	47	73,4%	196	727	531	2	2	3	0	3,1%	3,1%	4,7%	0,0%
5	Wals, Maarten	59	51,8%	34	57,6%	82	632	550	1	2	3	0	1,7%	3,4%	5,1%	0,0%


WIE VERLOOR HET VAAKST MET 0-13 ?

maand mei t/m aug		totaal	perc.	totaal	perc.	totaal	totaal	totaal								
wk 18 t/m 35		gespeeld	gespeeld	gewonnen	gewonnen	saldo	voor	tegen								
max. gesp. partijen = 114		W														
geplaatst:		minimaal gespeelde wedstrijden voor plaatsing 28% = 32 Partijen						uitslagen				percentage van gespeeld				
nr.		geplaatst mei t/m augustus														
		 Zomercompetitie Vledderboules														
1	Vleeren, Geeske van	84	73,7%	38	45,2%	-50	825	875	2	7	0	3	2,4%	8,3%	0,0%	3,6%
2	Brugging, Annie	56	49,1%	34	60,7%	47	587	540	4	1	2	3	7,1%	1,8%	3,6%	5,4%
3	Mei, Jannie v.d.	106	93,0%	46	43,4%	-126	1015	1141	10	4	2	2	9,4%	3,8%	1,9%	1,9%
4	Vleeren, Henk van	91	79,8%	53	58,2%	103	959	856	4	5	3	2	4,4%	5,5%	3,3%	2,2%
5	Brugging, Gerrie	80	70,2%	40	50,0%	-18	790	808	7	3	0	2	8,8%	3,8%	0,0%	2,5%
6	Uneken, Albert	56	49,1%	24	42,9%	-55	518	573	1	4	2	2	1,8%	7,1%	3,6%	3,6%
7	Oudhuls, Ton	37	32,5%	17	45,9%	-44	351	395	5	0	0	2	13,5%	0,0%	0,0%	5,4%

WIE WON HET VAAKST MET 13-12 ?

maand mei t/m aug		totaal	perc.	totaal	perc.	totaal	totaal	totaal								
wk 18 t/m 35		gespeeld	gespeeld	gewonnen	gewonnen	saldo	voor	tegen								
max. gesp. partijen = 114		W														
geplaatst:		minimaal gespeelde wedstrijden voor plaatsing 28% = 32 Partijen						uitslagen				percentage van gespeeld				
nr.		geplaatst mei t/m augustus														
		 Zomercompetitie Vledderboules														
1	Mei, Jannie v.d.	106	93,0%	46	43,4%	-126	1015	1141	10	4	2	2	9,4%	3,8%	1,9%	1,9%
2	Koning, Jentina	99	86,8%	47	47,5%	-21	1002	1023	8	7	1	1	8,1%	7,1%	1,0%	1,0%
3	Brugging, Gerrie	80	70,2%	40	50,0%	-18	790	808	7	3	0	2	8,8%	3,8%	0,0%	2,5%
4	Oudhuls, Ton	37	32,5%	17	45,9%	-44	351	395	5	0	0	2	13,5%	0,0%	0,0%	5,4%
5	Brugging, Willem	45	39,5%	27	60,0%	91	486	395	5	2	4	1	11,1%	4,4%	8,9%	2,2%
6	Vleeren, Bennie van	85	74,6%	39	45,9%	-27	850	877	5	6	4	0	5,9%	7,1%	4,7%	0,0%

WIE VERLOOR HET VAAKST MET 12-13 ?

maand mei t/m aug		totaal	perc.	totaal	perc.	totaal	totaal	totaal								
wk 18 t/m 35		gespeeld	gespeeld	gewonnen	gewonnen	saldo	voor	tegen								
max. gesp. partijen = 114		W														
geplaatst:		minimaal gespeelde wedstrijden voor plaatsing 28% = 32 Partijen						uitslagen				percentage van gespeeld				
nr.		geplaatst mei t/m augustus														
		 Zomercompetitie Vledderboules														
1	Koning, Jentina	99	86,8%	47	47,5%	-21	1002	1023	8	7	1	1	8,1%	7,1%	1,0%	1,0%
2	Vleeren, Geeske van	84	73,7%	38	45,2%	-50	825	875	2	7	0	3	2,4%	8,3%	0,0%	3,6%
3	Vleeren, Bennie van	85	74,6%	39	45,9%	-27	850	877	5	6	4	0	5,9%	7,1%	4,7%	0,0%
4	Brugging, Jan	84	73,7%	52	61,9%	202	929	727	4	6	2	1	4,8%	7,1%	2,4%	1,2%
5	Vleeren, Henk van	91	79,8%	53	58,2%	103	959	856	4	5	3	2	4,4%	5,5%	3,3%	2,2%
6	Deschan, Uda	59	51,8%	24	40,7%	-41	600	641	3	5	1	1	5,1%	8,5%	1,7%	1,7%
7	Veen, Gerie van der	49	43,0%	28	57,1%	90	544	454	1	5	2	0	2,0%	10,2%	4,1%	0,0%

		maand mei-juni	totaal	perc.	totaal	perc.	totaal	totaal	totaal	gem.	gem.
		wk 18 tm 35	gespeeld	gespeeld	gewonnen	gewonnen	saldo	voor	tegen	voor	tegen
		max. gesp. partijen = 114			W						
		geplaatst:	minimaal gespeelde wedstrijden voor plaatsing 28% = 32 Partijen								
Zomercompetitie Vlederboules											
naar nr.	van nr.	geplaatst in mei tm aug:									
1	1	Zeilstra, Marten	64	56,1%	47	73,4%	196	727	531	11,4	8,3
2	3	Brugging, Jan	84	73,7%	52	61,9%	202	929	727	11,1	8,7
3	6	Gelderen, Cees van	36	31,6%	22	61,1%	72	386	314	10,7	8,7
4	8	Brugging, Annie	56	49,1%	34	60,7%	47	587	540	10,5	9,6
5	4	Brugging, Willem	45	39,5%	27	60,0%	91	486	395	10,8	8,8
6	5	Megen, Mark van	41	36,0%	24	58,5%	36	436	400	10,6	9,8
7	11	Vleeren, Henk van	91	79,8%	53	58,2%	103	959	856	10,5	9,4
8	13	Wals, Maarten	59	51,8%	34	57,6%	82	632	550	10,7	9,3
9	7	Veen, Gerie van der	49	43,0%	28	57,1%	90	544	454	11,1	9,3
10	12	Brugging, Gerrie	80	70,2%	40	50,0%	-18	790	808	9,9	10,1
11	10	Oudhuis, Lida	36	31,6%	18	50,0%	3	346	343	9,6	9,5
12	29	Kroon, Joop	34	29,8%	17	50,0%	2	337	335	9,9	9,9
13	15	Wolthoff, Gerrit	43	37,7%	21	48,8%	-34	423	457	9,8	10,6
14	19	Koning, Jentina	99	86,8%	47	47,5%	-21	1002	1023	10,1	10,3
15	18	Oudhuis, Ton	37	32,5%	17	45,9%	-44	351	395	9,5	10,7
16	20	Vleeren, Bennie van	85	74,6%	39	45,9%	-27	850	877	10,0	10,3
17	16	Vleeren, Geeske van	84	73,7%	38	45,2%	-50	825	875	9,8	10,4
18	14	Mei, Jannie v.d.	106	93,0%	46	43,4%	-126	1015	1141	9,6	10,8
19	17	Uneken, Albert	56	49,1%	24	42,9%	-55	518	573	9,3	10,2
20	22	Schipper, Henk	34	29,8%	14	41,2%	-64	291	355	8,6	10,4
21	21	Deschan, Lida	59	51,8%	24	40,7%	-41	600	641	10,2	10,9
22	23	Wolthoff, Inge	36	31,6%	13	36,1%	-66	324	390	9,0	10,8
23	24	Witmus, Sijgje	52	45,6%	17	32,7%	-123	459	582	8,8	11,2

niet geplaatst in mei-juni+juli+aug: ivm met minder dan 32 gespeelde partijen											
24	2	Buruma, Louwrens	30	26,3%	20	66,7%	103	346	243	11,5	8,1
25	9	Buruma, Harma	30	26,3%	16	53,3%	9	309	300	10,3	10,0
26	27	Gelderen, Ada van	30	26,3%	15	50,0%	-29	308	337	10,3	11,2
27	25	Zuil, Reinder	29	25,4%	14	48,3%	-31	292	323	10,1	11,1
28	26	Schoenmaker, Wim	22	19,3%	13	59,1%	9	230	221	10,5	10,0
29	28	Oukes, Coby	20	17,5%	7	35,0%	-47	189	236	9,5	11,8
30	33	Visscher, Mina	19	16,7%	9	47,4%	-23	178	201	9,4	10,6
31	36	Garrelfs, Nel	16	14,0%	4	25,0%	-46	132	178	8,3	11,1
32	37	Mulder, Jolanda	15	13,2%	13	86,7%	81	184	103	12,3	6,9
33	40	Waal, René de	15	13,2%	5	33,3%	-40	133	173	8,9	11,5
34	30	Kuitert, Gerda	14	12,3%	7	50,0%	-17	137	154	9,8	11,0
35	31	Kuitert, Bert	13	11,4%	6	46,2%	-2	127	129	9,8	9,9
36	32	Berge, Peter ten	13	11,4%	4	30,8%	-32	114	146	8,8	11,2
37	34	Moes, Dirk	11	9,6%	4	36,4%	-32	101	133	9,2	12,1
38	35	Vleeren, Lydia van	10	8,8%	4	40,0%	-19	90	109	9,0	10,9
39	38	Berge, Jannie ten	9	7,9%	6	66,7%	26	100	74	11,1	8,2
40	42	Megen, Yvon van	9	7,9%	4	44,4%	-30	68	98	7,6	10,9
41	39	Blank, Annelies	9	7,9%	1	11,1%	-50	62	112	6,9	12,4
42	43	Have, Jantje	8	7,0%	4	50,0%	0	88	88	11,0	11,0
43	41	Weerd, Louwerens van der	6	5,3%	3	50,0%	-11	60	71	10,0	11,8
44	44	Niehaus, Cora	5	4,4%	2	40,0%	-8	49	57	9,8	11,4
45	47	Have, Jacob	4	3,5%	3	75,0%	8	41	33	10,3	8,3
46	45	Schaaïj, Marcel	4	3,5%	2	50,0%	2	49	47	12,3	11,8
47	46	Weerd, Diet van der	4	3,5%	2	50,0%	-18	29	47	7,3	11,8
48	-	Kroon, Vrouwkje	2	1,8%	1	50,0%	-3	17	20	8,5	10,0
49	48	Nieuwenhoven, Jan van	2	1,8%	1	50,0%	-1	24	25	12,0	12,5
50	49	Oukes, Hilbert	1	0,9%	1	100,0%	5	13	8	13,0	8,0



Kampeerreizen

ACSI Kampeerreizen neemt u mee op indrukwekkende groepsreizen door heel Europa.

Onder leiding van ervaren reisleiders ontdekt u prachtige streken, steden en culturen.

Welke reis u ook kiest, u beleeft de vakantie van uw dromen!

[Georganiseerde rondreizen met camper of caravan | ACSI Kampeerreizen](#)